

**PANDUAN PENDAFTARAN DAN PEMBAYARAN  
BAGI CALON MAHASISWA BARU  
UNIVERSITAS MUHAMMADIYAH PAEMBANG  
TAHUN AKADEMIK 2022/2023**

**I. Panduan Pendaftaran Calon Mahasiswa Baru**

1. Cara melakukan pendaftaran melalui *website* <https://penmaru.um-palembang.ac.id/> dengan klik tombol daftar lalu mengisi formulir pendaftaran *online* (wajib dan di *screenshot username* dan *passwordnya*).
2. Setelah login lakukan dengan mendownload nomor pendaftaran di *website* <https://penmaru.um-palembang.ac.id/> pada bagian cetak kartu pendaftaran.
3. Mengerjakan soal *online* di menu *tes online*.
4. Jika hasil tes dinyatakan lulus maka cara melakukan pembayaran UKT.
5. Melakukan registrasi dengan mengisi biodata secara lengkap sesuai dengan **Ijazah dan Kartu Keluarga** (apabila tidak lengkap dan tidak sesuai ijazah maka akan bermasalah pada Feeder Dikti).

**II. Panduan Pembayaran Pendaftaran Penerimaan Mahasiswa Baru UMPalembang**

Pembayaran pendaftaran mahasiswa baru dapat dilakukan dengan cara, sebagai berikut:

1. *M-Banking* Bank Sumsel Babel Syariah.
2. Pembayaran melalui ATM Bank Sumsel Babel Syariah.
3. Apabila bank lainnya maka wajib melakukan validasi Bank Sumsel Babel Syariah dengan cara mengirimkan bukti pembayaran berbentuk **jpg** ke WA admin PMB UM Palembang 082184777212 atau 081377744721 (**adm bukti bayar**).
4. Pembayaran langsung ke teller Bank Sumsel Babel Syariah Kampus UMPalembang.
5. Pembayaran melalui transfer nomor rekening Bank Sumsel Babel Syariah atas nama **Universitas Muhammadiyah Palembang 8103760008** (*Kurang dianjurkan selain bank Sumsel Babel dikarenakan membutuhkan waktu sedikit lama*).

Langkah-langkah pembayaran untuk ATM dan *m-banking* adalah sebagai berikut:

**1. Panduan Pembayaran Biaya Pendaftaran & Biaya UKT - VIA ATM Bank Sumsel Babel**

**a. Panduan Pembayaran Biaya Pendaftaran**

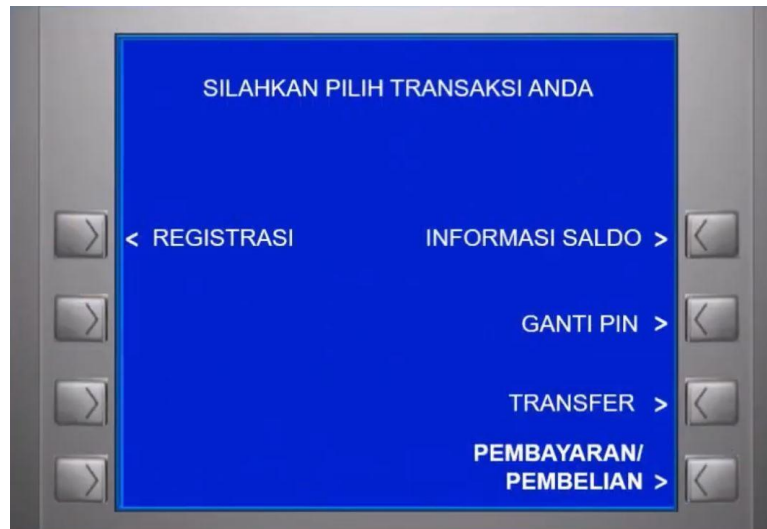
Pastikan Kartu ATM yang Anda gunakan adalah Kartu ATM Bank Sumsel Babel atau Bank Sumsel Babel Syariah serta pastikan saldo kartu ATM Anda cukup untuk melakukan pembayaran. berikut merupakan langkah-langkahnya:

- 1) Masukkan Kartu ATM Anda

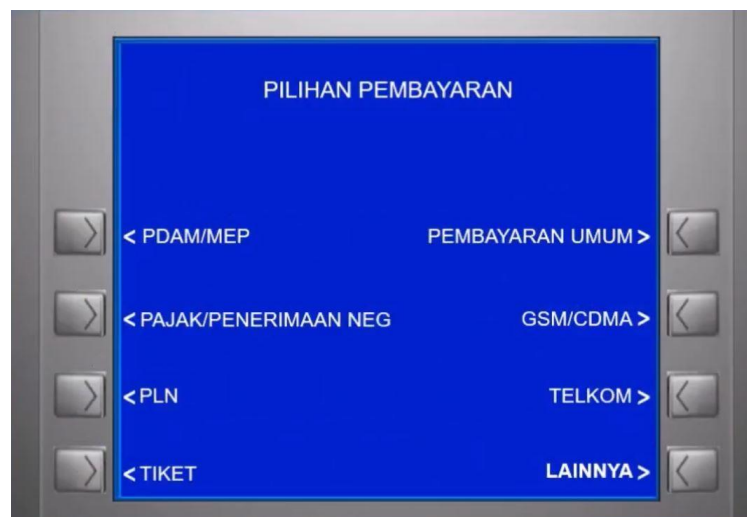
- 2) Pilih Bahasa
- 3) Silahkan masukkan PIN ATM dengan Benar
- 4) Pilih **TRANSAKSI LAINNYA**



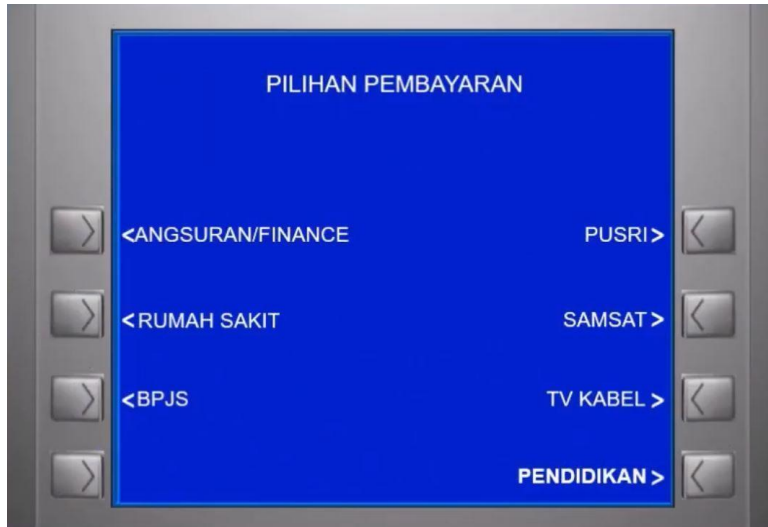
- 5) Pilih **PEMBAYARAN/PEMBELIAN**



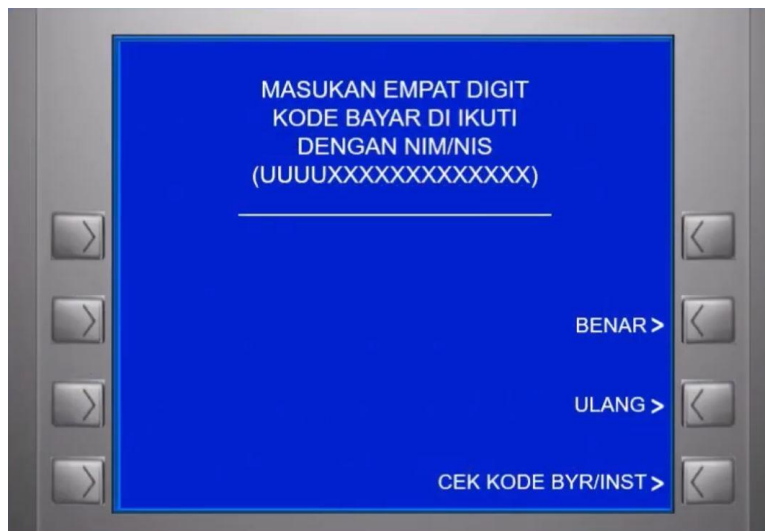
- 6) Pilih **LAINNYA**



7) Pilih **PENDIDIKAN**

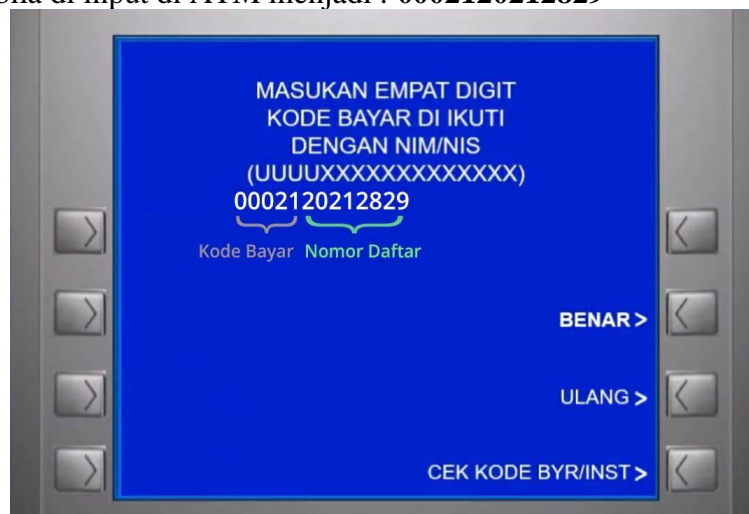


8) Muncul Tampilan untuk memasukkan **KODE BAYAR**



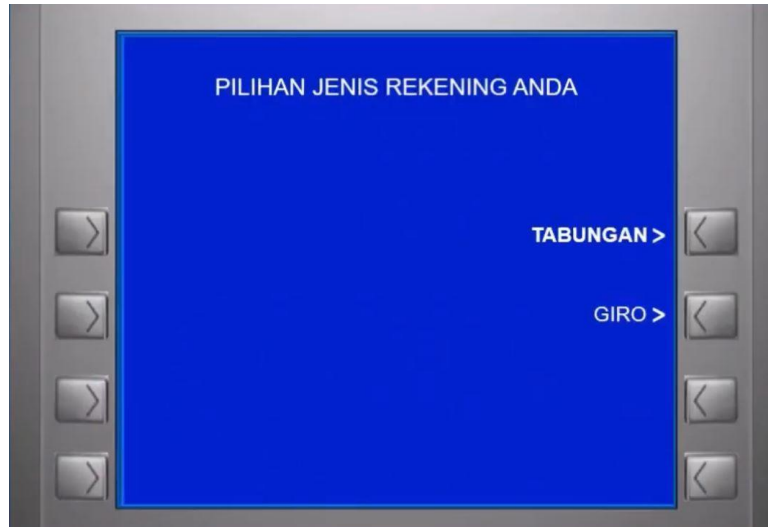
9) Masukkan **Kode Bayar 00021 + Nomor Daftar**

Disini dicontohkan Nomor Daftarnya adalah **20212829**  
Sehingga bila di input di ATM menjadi : **0002120212829**

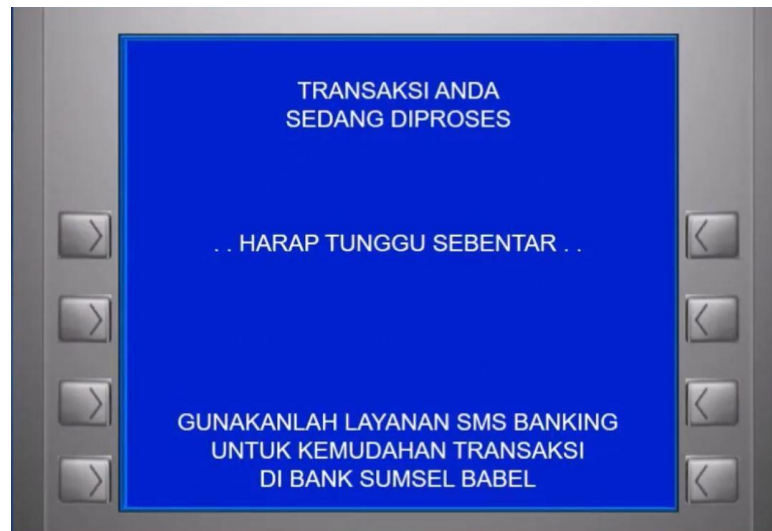


Jika selesai, Lalu pilih **Benar**

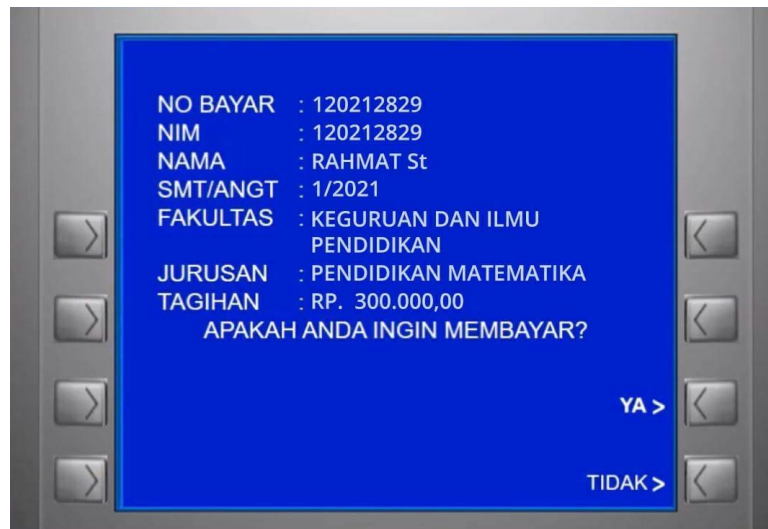
10) Pada pilihan jenis Rekening, Piih **TABUNGAN**



11) ATM akan menampilkan info untuk menunggu sebentar



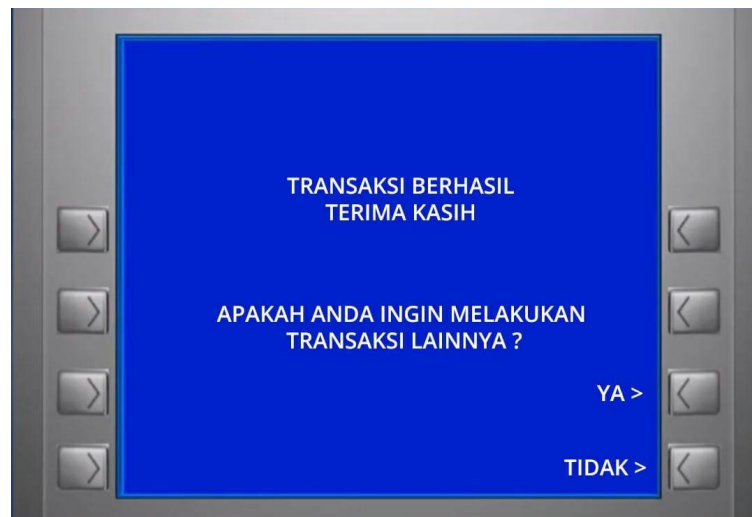
12) Pastikan data yang tampil dilayar sesuai dengan data yang di daftarkan. *Perhatikan Nominal Tagihan yang muncul sudah sama dengan Nominal yang dibayarkan pada saat mendaftar.* Periksa kembali juga data seperti nama, jurusan, pastikan semua sudah benar, seperti gambar dibawah ini.



Jika semua data dan nominal sudah sesuai, Silahkan Pilih **YA**

13) Proses Pembayaran sedang dilakukan pada sistem. Jika berhasil mesin ATM akan mengeluarkan **Struk** sebagai **Bukti Pembayaran yang Sah**

14) Lalu pada layar ATM akan menampilkan informasi **TRANSAKSI BERHASIL**



- 15) Berikut ini adalah contoh struk cetak dari mesin ATM Bank Sumsel Babel yang sudah melakukan Transaksi Pembayaran Pendaftaran

**BANK SUMSEL BABEL**  
CALL CENTER TELP 1500711  
LOKASI : EMVN0036 CAPEM UMP  
NO.RESI : 853668 WAKTU: 21/06/22 21:28:29  
KARTU : 622106XXXXXXXX94

PEMBAYARAN TAGIHAN

PEMBAYARAN : 0002  
KODE BAYAR : 120212829  
NAMA : RAHMAT St  
KETERANGAN : KEGURUAN DAN ILMU PENDIDIKAN  
JURUSAN : PEND. MATEMATIKA  
SMT/ANGT : 1/ 2021  
TAGIHAN : RP. 300.000,00  
ADMIN : RP. 000,00  
TOTAL : RP. 300.000,00

SIMPAN STRUK INI SEBAGAI  
TANDA BUKTI PEMBAYARAN YANG SAH  
DETAIL TAGIHAN  
PENDAFTARAN MABA RP. 300.000,00

Silahkan fotocopy Struk ini dan juga di Foto. Serta di simpan dengan baik  
*“Sangat disarankan untuk langsung difotocopy struk ini, karena hasil cetak dari struk in, akan memudar, jika sudah terlalu lamah”*

**b. Panduan Pembayaran Biaya UKT Awal Maba**

Pembayaran biaya UKT awal mahasiswa baru tahapannya hampir sama, hanya berbeda pada tahap memasukkan kode bayar saja, berikut langkah-langkahnya:

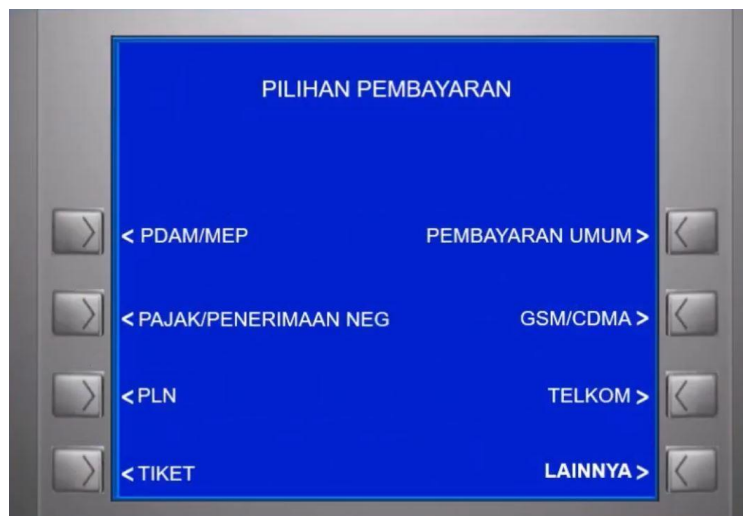
- 1) Masukkan Kartu ATM Anda
- 2) Pilih Bahasa
- 3) Silahkan masukkan PIN ATM dengan Benar
- 4) Pilih **TRANSAKSI LAINNYA**



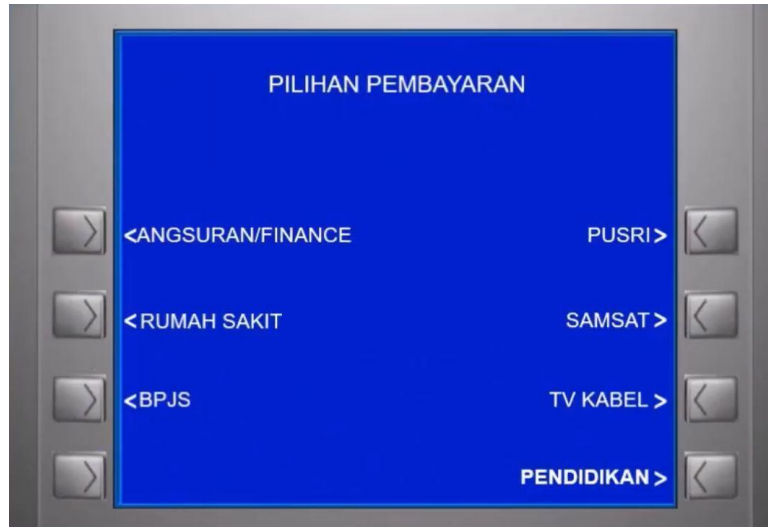
5) Pilih **PEMBAYARAN/PEMBELIAN**



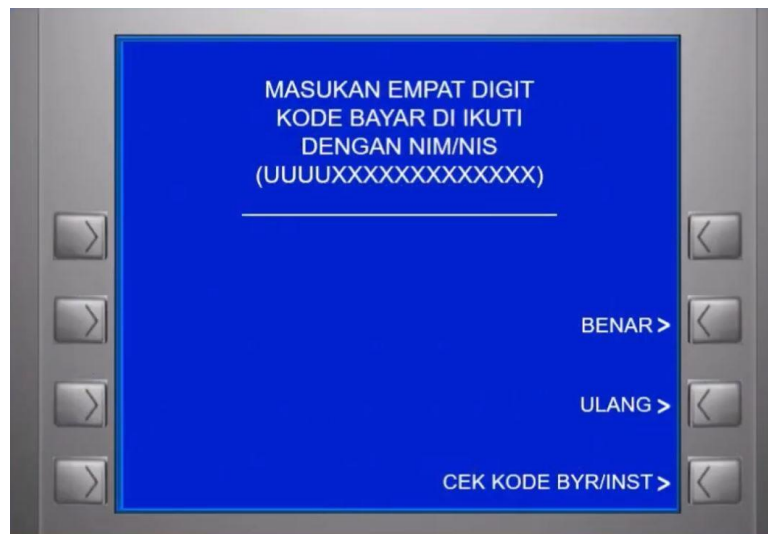
6) Pilih **LAINNYA**



7) Pilih **PENDIDIKAN**



8) Muncul tampilan untuk memasukkan **KODE BAYAR**

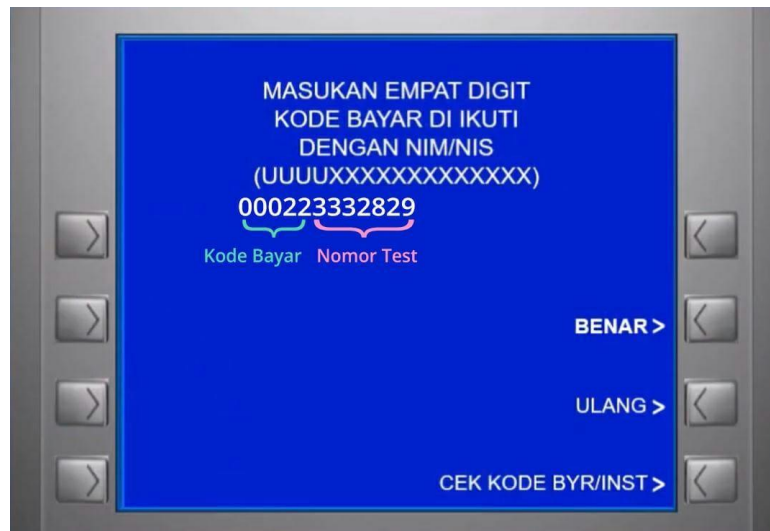


9) Masukkan **Kode Bayar** 00022 + Nomor Test

Untuk Pembayaran UKT Awal Maba tidak menggunakan Nomor pendaftaran, tetapi menggunakan **Nomor Tes**. Disini dicontohkan Nomor Tesnya adalah **3332829**

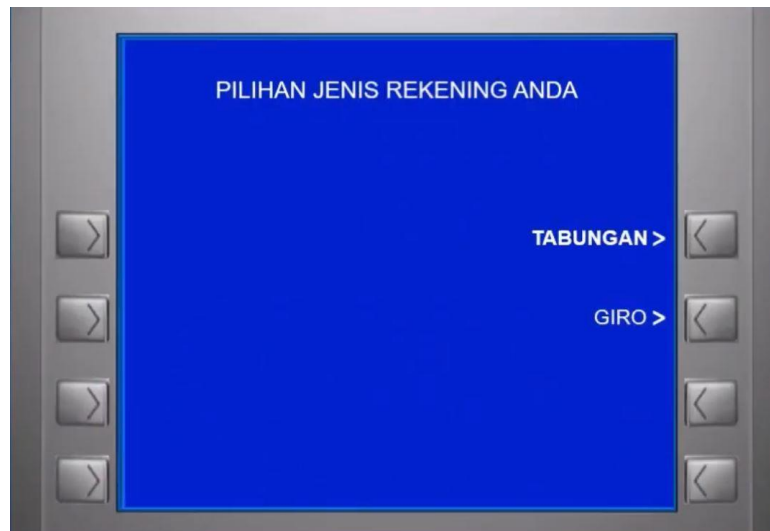
Sehingga bila diinput di ATM menjadi : **000223332829**



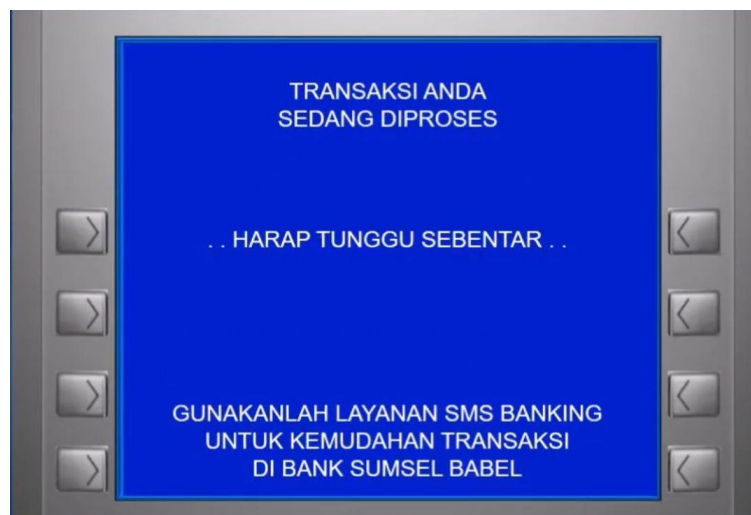


Jika selesai, Lalu pilih **Benar**

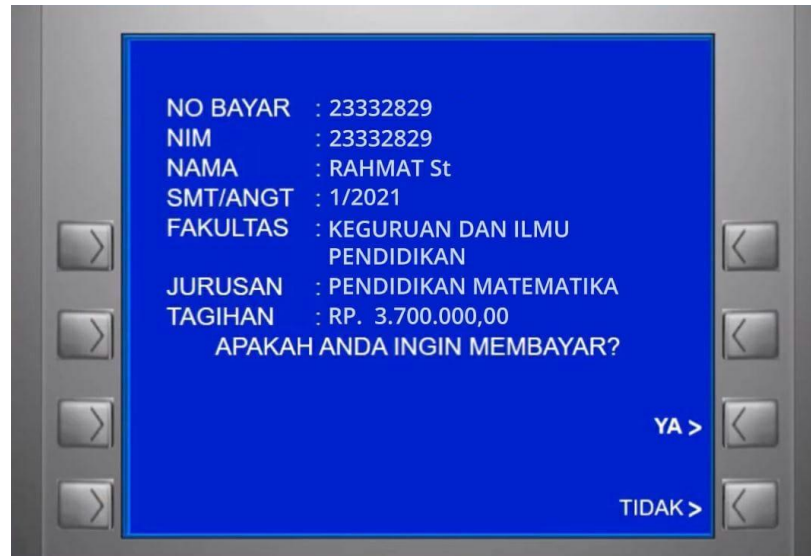
10) Pada pilihan jenis rekening, pilih **TABUNGAN**



11) ATM akan menampilkan info untuk menunggu sebentar

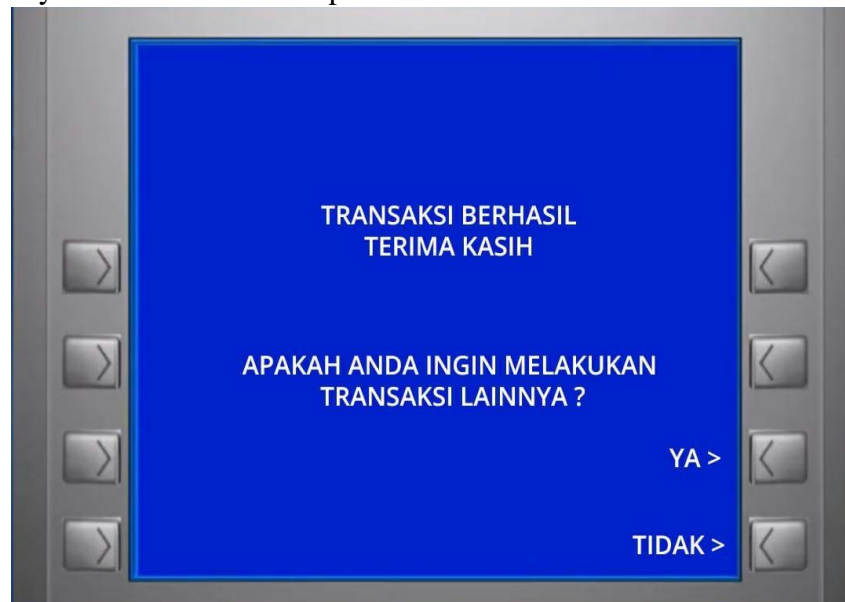


- 12) Pastikan data yang tampil dilayar sesuai dengan data yang di daftarkan. *Perhatikan Nominal Tagihan yang muncul sudah sama dengan Nominal yang dibayarkan pada saat mendaftar.* Periksa kembali juga data seperti nama, jurusan, pastikan semua sudah benar, seperti gambar dibawah ini.



Jika semua data dan nominal sudah sesuai, silahkan pilih **YA**

- 13) Proses Pembayaran sedang dilakukan pada sistem. Lalu akan menampilkan informasi untuk menunggu sebentar. Jika, berhasil Mesin ATM akan mengeluarkan **Struk** Sebagai **Bukti Pembayaran yang sah**
- 14) Lalu pada layar ATM akan menampilkan informasi **Transaksi berhasil**



15) Berikut ini adalah contoh Struk Cetak dari Mesin ATM Bank Sumsel Babel yang sudah melakukan Transaksi Pembayaran Biaya UKT Awal Maba

**BANK SUMSEL BABEL**  
CALL CENTER TELP 1500711  
LOKASI : EMVN0036 CAPEM UMP  
NO.RESI : 853666 WAKTU: 17/07/22 21:28:29  
KARTU : 622106XXXXXXXX94

PEMBAYARAN TAGIHAN

PEMBAYARAN : 0002  
KODE BAYAR : 23332829  
NAMA : RAHMAT St  
KETERANGAN : KEGURUAN DAN ILMU PENDIDIKAN  
JURUSAN : PEND. MATEMATIKA  
SMT/ANGT : 1/ 2021  
TAGIHAN : RP. 3.700.000,00  
ADMIN : RP. 000,00  
TOTAL : RP. 3.700.000,00

SIMPAN STRUK INI SEBAGAI  
TANDA BUKTI PEMBAYATAN YANG SAH  
DETAIL TAGIHAN  
REGISTRASI MABA RP. 3.700.000,00

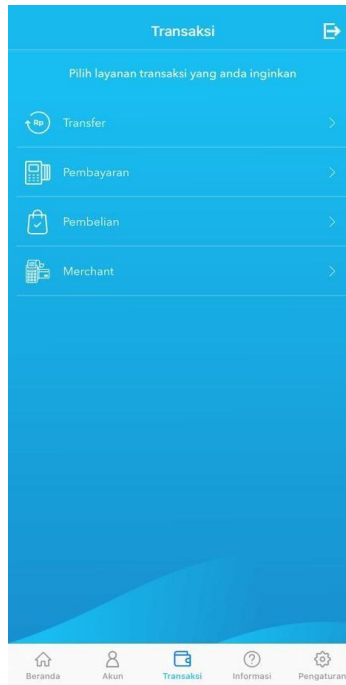
Silahkan Fotocopy Struk ini dan juga di Foto. Serta di simpan dengan baik  
“Sangat disarankan untuk langsung Fotocopy struk ini karena hasil cetakan dari struk mudah memudar, jika sudah terlalu lama”

Note : Untuk pembayaran UKT baru bisa di lakukan ketika sudah mengikuti Tes Online dan dinyatakan Lulus

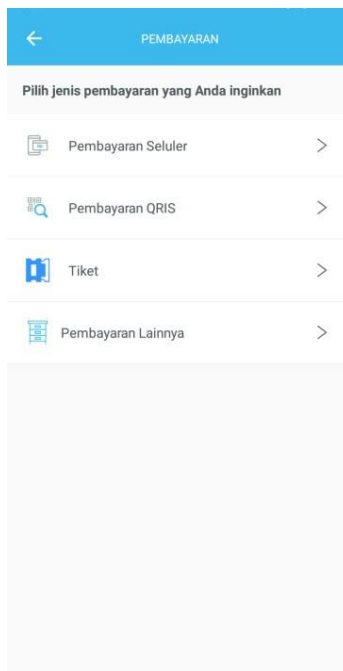
## 2. Panduan Pembayaran Via M-Banking Bank Sumsel Babel

### a. Panduan Pembayaran Biaya Pendaftaran

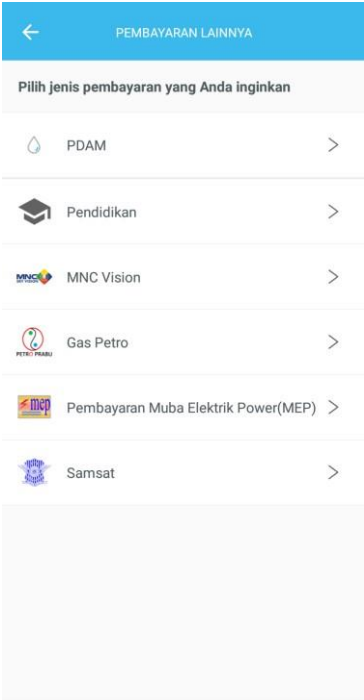
- 1) Silahkan masuk ke aplikasi M-Banking pada *smartphone* (HP), pada menu transaksi silahkan pilih menu **PEMBAYARAN**



## 2) Kemudian pilih **PEMBAYARAN LAINNYA**



3) Pada menu pembayaran lainnya silahkan pilih **PENDIDIKAN**



4) Lalu pilih rekening sumber yang akan digunakan untuk transaksi



5) Setelah itu akan diarahkan untuk mengisi Nomor Induk Mahasiswa. Nomor Induk Mahasiswa diisi dengan format sebagai berikut:

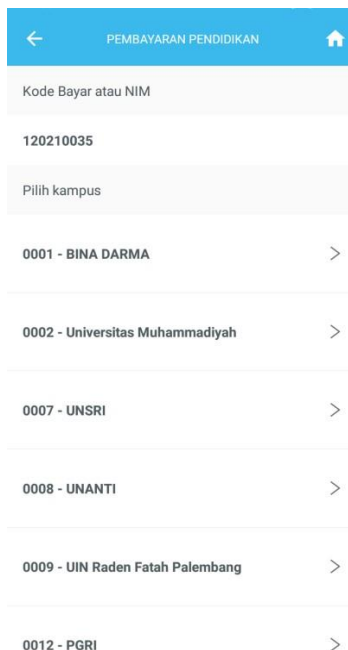
Jika untuk **pendaftaran** (Angka 1 + Nomor Pendaftaran yang di dapatkan pada saat mendaftar pada *website* penmaru)

Contoh nomor pendaftaran : **20210035**.

Sehingga menjadi (**1+20210035**) yang dimasukkan adalah **120210035**.



6) Jika selesai klik tombol lanjut, maka akan tampil pilihan kampus. Pilihan kampus silahkan pilih Kampus **Universitas Muhammadiyah Palembang**



Kode Kampus	Nama Kampus
0001	BINA DARMA
0002	Universitas Muhammadiyah
0007	UNSRI
0008	UNANTI
0009	UIN Raden Fatah Palembang
0012	PGRl

- 7) Berikutnya akan tampil keterangan informasi dari calon mahasiswa yang sudah mendaftar. Seperti **Nominal Pembayaran Pendaftaran, Nama lengkap, Program Studi, dll.**

Pembayaran Pendidikan

Periksa kembali data Anda sebelum melakukan pembayaran

Dari ANDRI  
Ke FRETI FADILLAH  
120210035

Jumlah  
**Rp 300.000,00**

Biaya Admin  
**Rp 0,00**

**Detail pembayaran**

Semester	1
Angkatan	2021
Jurusan	MANAJEMEN
Fakultas	EKONOMI DAN BISNIS
Universitas	0002 - Universitas Muhammadiyah
Deskripsi Tagihan	Pendaftaran MaB
Nominal Tagihan	300000

LANJUT

Mohon dipastikan kembali kesesuaian informasi data ini dengan data Anda. Jika dirasa sudah sesuai silahkan klik tombol lanjut.

- 8) Selanjutnya akan diarahkan untuk mengisi **Kode OTP**, yang akan dikirimkan ke ponsel Anda.

Silahkan isi Kode OTP dan klik tombol lanjut

Pembayaran Pendidikan

Silahkan masukkan & digit dari OTP yang sudah kami kirimkan ke Ponsel Anda

OTP

Nomor referensi: MB1634027967859

Ketik MPIN anda untuk melanjutkan

Tidak dapat OTP? [Wajib ulang OTP](#)

LANJUT

9) Harap simpan bukti pembayaran pendaftaran ini. Bisa dengan cara di *screen capture* atau disimpan ke bentuk PDF/JPG.

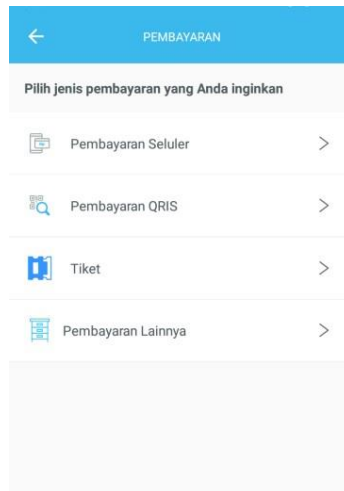
**b. Panduan Pembayaran UKT AWAL**

Pembayaran biaya UKT awal mahasiswa baru tahapannya hampir sama, hanya berbeda pada tahap memasukkan **Nomor Induk Mahasiswa**, berikut langkah-langkahnya:

1) Silahkan masuk ke aplikasi *M-Banking* pada *smartphone* (HP), pada menu transaksi silahkan pilih menu **PEMBAYARAN**

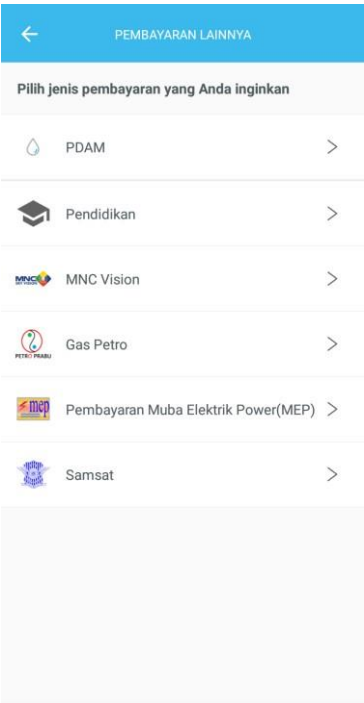


2) Kemudian pilih **PEMBAYARAN LAINNYA**





3) Pada menu pembayaran lainnya silahkan pilih **PENDIDIKAN**



4) Lalu pilih rekening sumber yang akan digunakan untuk transaksi



5) Setelah itu akan diarahkan untuk mengisi Nomor Induk Mahasiswa. Nomor Induk Mahasiswa diisi dengan format sebagai berikut:

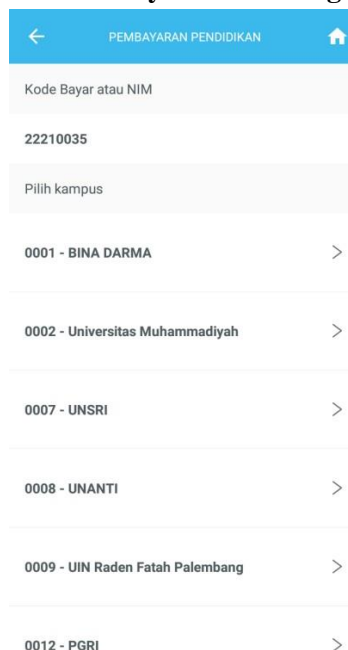
Jika untuk **pendaftaran** (Angka 2 + Nomor Pendaftaran yang di dapatkan pada saat mendaftar pada *website* penmaru)

Contoh nomor pendaftaran : **22210035**.

Sehingga menjadi (**2+22210035**) yang dimasukkan adalah **222210035**.



6) Jika selesai klik tombol lanjut, maka akan tampil pilihan kampus. Pilihan kampus silahkan pilih Kampus **Universitas Muhammadiyah Palembang**



- 7) Berikutnya akan tampil keterangan informasi dari calon mahasiswa yang sudah mendaftar. Seperti **Nominal Pembayaran UKT, Nama lengkap, Program Studi, dll.**

The screenshot shows a mobile application interface for educational payments. At the top, there is a blue header with a back arrow, the text 'PEMBAYARAN PENDIDIKAN', and a home icon. Below the header is a white box with a blue border containing a warning icon and the text 'Periksa kembali data anda sebelum melakukan transfer'. The main content area is a white card with a blue border displaying payment details: 'Dari : [redacted]', 'Ke : FRETI FADILLAH 22210035', 'Jumlah: Rp 4.700.000,00', and 'Biaya Admin: Rp 0,00'. A 'Detail Pembayaran' section lists: Semester 1, Angkatan 2021, Jurusan MANAJEMEN, Fakultas EKONOMI DAN BISNIS, and Universitas 0002 - Universitas Muhammadiyah. A 'Keterangan' section shows 'Tagihan 1. Registrasi MaBa' for 'Rp 4.700.000'. At the bottom, there is a blue button labeled 'LANJUT'.

Mohon dipastikan kembali kesesuaian informasi data ini dengan data Anda. Jika dirasa sudah sesuai silahkan klik tombol lanjut.

- 8) Selanjutnya akan diarahkan untuk mengisi **Kode OTP**, yang akan dikirimkan ke ponsel Anda.

Silahkan isi Kode OTP dan klik tombol lanjut

The screenshot shows a mobile application interface for OTP verification. At the top, there is a blue header with a back arrow, the text 'Pembayaran Pendidikan', and a home icon. Below the header is a white box with a blue border containing a mobile phone icon and the text 'Silahkan masukkan 6 digit dari OTP yang sudah kami kirimkan ke Ponsel Anda'. There is a white input field with a blue border and the text 'OTP' inside. Below the input field, there is a blue button labeled 'LANJUT'. The bottom of the screen has a blue background with a white wave pattern and the text 'LANJUT'.

- 9) Harap simpan bukti pembayaran pendaftaran ini. Bisa dengan cara di *screen capture* atau disimpan ke bentuk PDF/JPG.

Note : *Untuk pembayaran UKT baru dapat dilakukan ketika sudah mengikuti Tes Online dan dinyatakan Lulus.*

### **3. Panduan Pembayaran VIA Teller di Bank Sumsel Babel di Kampus UM Palembang**

#### **a. Berikut ini adalah panduan untuk Pembayaran Biaya Pendaftaran - Via Teller**

- 1) Untuk Pembayaran Biaya pendaftaran Via teller Bank Sumsel Babel di Kampus UM Palembang, Cukup dengan membawa **Nomor Pendaftaran** saja
- 2) Nomor Pendaftaran ini bisa didapatkan Ketika sudah mendaftar di website **penmaru.um-palembang.ac.id**
- 3) Harap Pastikan bahwa **Nominal** yang dibayar sama dengan **Nominal** yang terdapat pada Nomor Pendaftaran yang cetak di halaman *website penmaru.um-palembang.ac.id*

#### **b. Berikut ini adalah panduan untuk Pembayaran Biaya UKT Awal Maba**

- 1) Untuk Pembayaran Biaya UKT Awal Maba Via teller Bank Sumsel Babel di Kampus UM Palembang, Cukup dengan membawa **Nomor Tes** saja
- 2) Nomor Tes ini bisa didapatkan Ketika sudah melakukan pembayaran biaya Pendaftaran.
- 3) Harap Pastikan bahwa **Nominal** yang dibayar sama dengan **Nominal** Biaya UKT pada jurusan yang di pilih.